



## COMUNE DI TRECENTA

### GUIDA ALL'ISCRIZIONE ON-LINE

## NUOVA ISCRIZIONE

A partire dal giorno **GIOVEDÌ 06 GIUGNO** e fino al giorno **VENERDÌ 26 LUGLIO 2024** sarà possibile iscriversi ai servizi scolastici (refezione scolastica e/o trasporto scolastico) attraverso il nuovo Portale Iscrizioni Online.

1. L'accesso dovrà essere effettuato tramite il seguente link del PORTALE GENITORI:

<https://www6.eticasoluzioni.com/trecentaportalegen>

Qui si dovrà cliccare sul tasto **VERDE Nuova Iscrizione**

Codice

password

LOG IN

**NUOVA ISCRIZIONE**

Hai dimenticato il codice?  
Hai dimenticato la password?

2. Inserire codice fiscale dell'alunno
3. Creare una PASSWORD
4. cliccare il tasto verde **SONO UN NUOVO ISCRITTO.**

i - Se sei un nuovo iscritto ed è il primo accesso, inserire solamente il Codice Fiscale Alunno e premere il tasto 'Sono un nuovo iscritto'.

i - Se sei un nuovo iscritto, hai già effettuato l'iscrizione e vuoi modificare i dati, inserire il Codice Fiscale, la Password fornita durante l'iscrizione e premere il tasto 'Sono un nuovo iscritto'.

Iscrizioni Anno Scolastico **2023/2024**

Codice Fiscale Alunno

Password

Comune

**Attenzione!!** L'accesso da questa sezione deve essere eseguito solamente dai nuovi iscritti.

**Sono un nuovo iscritto**



## COMUNE DI TRECENTA

Successivamente inserire EMAIL del GENITORE e **PREMERE INVIA MAIL**

Per proseguire con l'iscrizione è necessario verificare l'email.  
Inserire nel campo apposito l'indirizzo email e premere il tasto 'Invia email' per ricevere il codice di sicurezza da inserire per accedere alle iscrizioni.

### Verifica Email

**Email**

**Comune**

Verificare sulla Vs posta elettronica l'arrivo della mail nella quale è presente il **CODICE DI SICUREZZA** che dovrete andare ad inserire (vedi foto in basso) e **CONFERMA**

Codice sicurezza inviato correttamente. Inserire il codice e premere il tasto Conferma per procedere con l'iscrizione.

### Inserimento Codice sicurezza

**Codice sicurezza**

**Comune**

© 2021 - portale Iscrizioni.Net 

Quindi si accederà al Portale Iscrizioni e si dovranno completare tutti i campi obbligatori.



## COMUNE DI TRECENTA

**Per l'anno scolastico 2024/2025 solo i nuovi iscritti all'Istituto Scolastico dovranno effettuare una NUOVA ISCRIZIONE, pertanto:**

1. Compilare la domanda di iscrizione online con i dati richiesti.

In caso di richiesta di:

- **Dieta Sanitaria (allergie, intolleranze etc..)**
- **Dieta etico/religiosa (mussulmana, vegetariana, vegana etc..)**

l'Ufficio Istruzione invierà successivamente una comunicazione riguardo il modulo con le caratteristiche da specificare (per dieta sanitaria anche la certificazione medica) che sarà da compilare e da rinviare.

2. Confermare la privacy e salvare la domanda di iscrizione;

3. **Scaricare, salvare o stampare i documenti** a disposizione al termine dell'iscrizione:

### Reportistica

✔ Iscrizione avvenuta con successo, stampa le informative cliccando sui bottoni in basso!

Scarica domanda iscrizione

Scarica lettera credenziali

Indietro

Esci

### ⓘ Avviso importante

✉ E' stata inviata una mail di conferma del salvataggio all'indirizzo di posta elettronica utilizzato in fase di iscrizione.

✔ I Codici e le Password saranno attivi con la partenza del sistema informatizzato.

✔ Si raccomanda di stampare le Lettere informative e di salvare la Password.

4. Per la modifica dell'iscrizione già salvata ed inoltrata all'ufficio, inserire il **Codice Fiscale Alunno**, la **Password** fornita durante l'iscrizione e premere il tasto verde '*Sono un nuovo iscritto*'. Eseguire il Cambio Password, modificare i dati, salvare e scaricare la documentazione generata al termine dell'iscrizione.

**Attenzione:** in caso di iscrizione di più studenti, bisognerà effettuare un'iscrizione per ogni utente e consigliamo di iscrivere tutti gli utenti indicando lo stesso genitore/tutore come pagante.

**N.B. - Nel caso in cui non riusciste a scaricare la documentazione al termine delle iscrizioni, significa che sul vostro PC personale sono presenti dei blocchi Pop-Up. Questi devono essere disabilitati per permettere lo scarico delle stampe utili.**



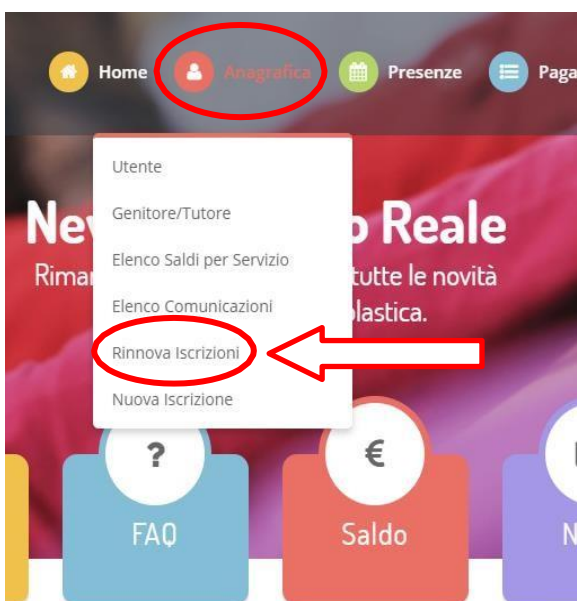
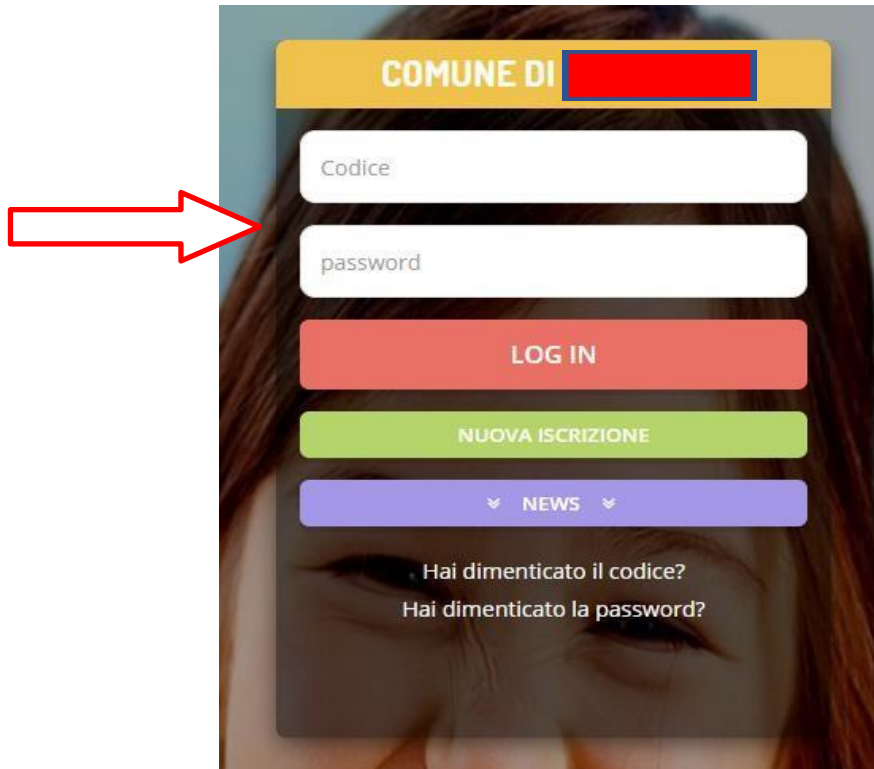
COMUNE DI TRECENTA

## RINNOVO ISCRIZIONE

Accedere al **Portale Genitori:**

<https://www6.eticasoluzioni.com/trecentaportalegen>

inserendo codice e password utilizzati normalmente e cliccando su **LOG IN**



Dal menù

**ANAGRAFICA**

selezionare

**RINNOVA ISCRIZIONI**




## COMUNE DI TRECENTA

Nella pagina che si apre selezionare: **EFFETTUA RINNOVO**

Il codice fiscale utente (alunno) al momento del rinnovo deve essere corretto. Se non è corretto puoi modificarlo cliccando su 'modifica il codice fiscale'.

Codice Fiscale Utente (Alunno):

 MODIFICA IL CODICE FISCALE

 EFFETTUA RINNOVO



Se non è già stato fatto in precedenza, il sistema chiederà di **confermare l'indirizzo e-mail.**

**Verificare i dati inseriti automaticamente dal sistema nel Modulo Iscrizione ed eventualmente aggiornarli.**

\*\*\*\*\*

Prestare particolare attenzione nel caso in cui, nell'anno scolastico successivo, l'alunno cambi scuola (ad es. da ultimo anno della Scuola Primaria a primo anno della Scuola Secondaria).

In questo caso è necessario selezionare **Desidero cambiare il campo Scuola** e scegliere la scuola corretta.

**Scuola e Classe**

Desidero cambiare il campo Scuola

Scuola\*

Primaria

**Privacy**

Autorizzo il trattamento dei miei dati personali ai sensi dell'art. 13 del regolamento (UE) n. 2016/679 e successive modifiche ed integrazioni, Codice in materia di protezione dei dati personali.

[Leggi Dettaglio Condizioni](#)

Salva Esci